

MONT SERRAT®

A MAIS COMPLETA INDÚSTRIA DE ILUMINAÇÃO
E DISPOSITIVOS PARA PISCINAS E SPAS

• **MANUAL DE INSTRUÇÃO** •

MS

MONT SERRAT

CONFIGURAÇÃO DO APLICATIVO

• INSTALAÇÃO •

1. Baixe e instale o Aplicativo “Tuya Smart” da Google Play ou Apple Store, ou digitalize o código QR Code.

APPLE



ANDROID



2. Abra o aplicativo “Tuya Smart” clique em **Registrar** coloque um e-mail válido marque a **Política de Privacidade** e em seguida clique em **Obter Código de verificação**.

Registrar

Brasil

E-mail

Eu concordo [Política de Privacidade](#) [Termo de Acordo do Usuário](#) e [Política de Privacidade das Crianças](#)

Obter código de verificação

3. Insira o **código de autenticação** que irá chegar no seu e-mail em seguida **Registre** uma senha, após isso clique em **Concluído**.

Insira o código de autenticação

|

Configurar senha

Senha

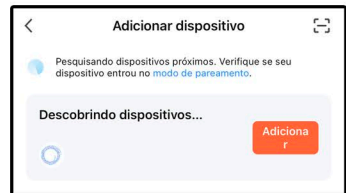
.....

Concluído

• CONFIGURAÇÃO •

4. Ative as opções “**Localização**” e “**Bluetooth**” do seu dispositivo e depois você deverá clicar em “**Adicionar dispositivo**”.

- Em seguida irá pesquisar os dispositivos próximos automaticamente.
- Assim que for encontrado clique em “**Adicionar**”



5. Clique no Símbolo de **+** para adicionar o dispositivo.

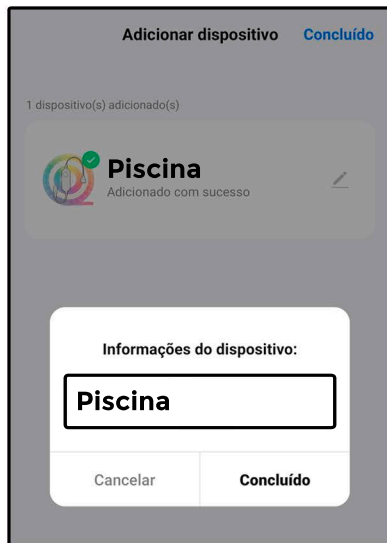
- Em seguida configure sua rede WI-FI **Apenas WI-FI 2.4 GHz** e clique em próximo.



• CONFIGURAÇÃO •

6. Clique no símbolo do lápis para mudar o nome caso deseje, após isso clique em **Concluído**.

- **Observação:** O nome que for escolhido será usado no comando de voz
Exemplo: Alexa, Acender Piscina



• FUNÇÕES •

Botão On / Off Desliga ou Liga a iluminação

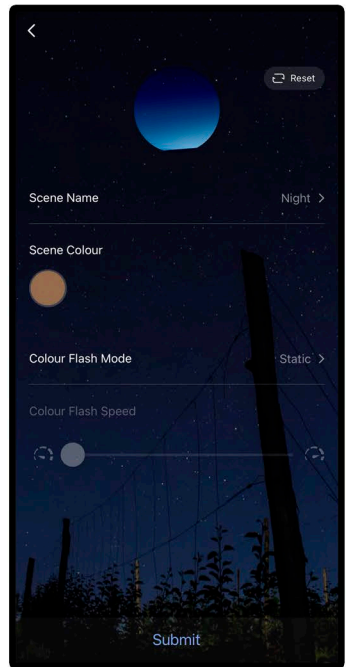
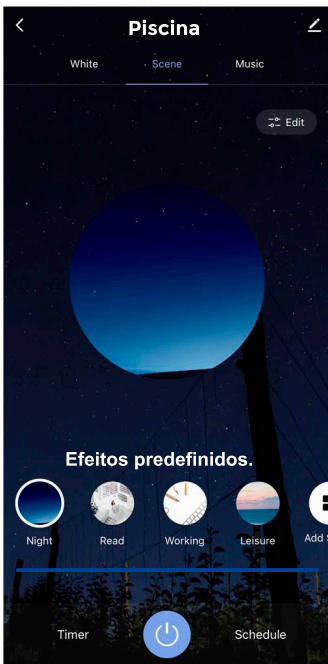
Clicando no ícone abre as funções para mudar de cores e efeitos.



• EFEITOS •

8. A alguns efeitos predefinidos pelo sistema basta clicar uma única vez para alterar.

- Caso deseje fazer uma função personalizada procure a função **adicionar efeito** modifique como deseje e clique em submit.



• CONFIGURAÇÃO ALEXA •

1. Baixe e instale o APP “Alexa” da Google Play ou digitalize o código QR.

APPLE

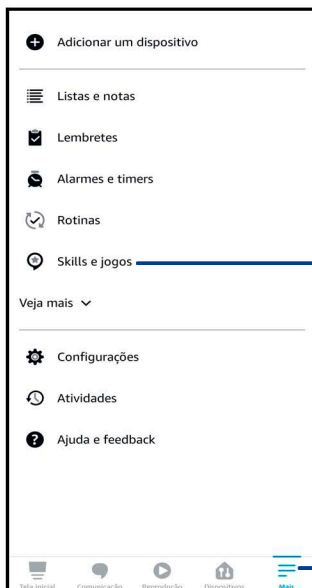


ANDROID



2. Abra o aplicativo “Alexa” clique em **CRIAR UMA NOVA CONTA** coloque nome, e-mail e uma senha, em seguida clique em **CRIAR SUA CONTA**. Após isso coloque o código que irá chegar no seu e-mail, e em seguida faça o login.

3. Clique em **Mais** na aba **menu** e em seguida **Skills e jogos**

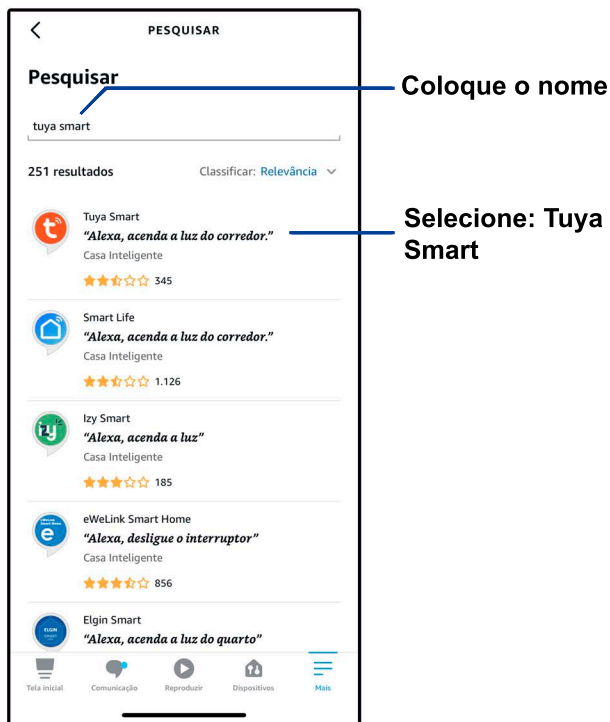


Skills e jogos

Mais

• CONECTANDO A SKILL •

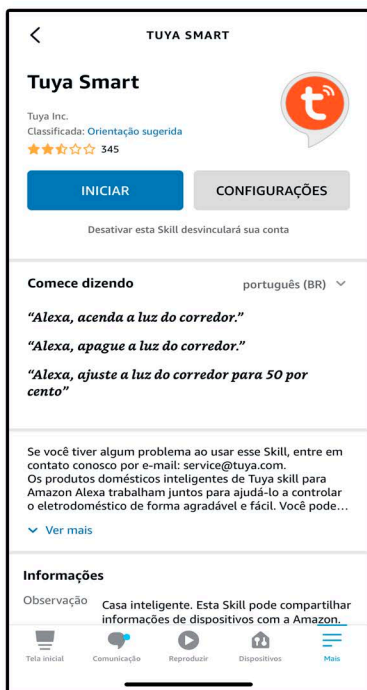
4. Clique na Lupa e depois escreva **Tuya Smart**



• CONECTANDO A SKILL •

5. Clique em **INICIAR** em seguida faça os procedimentos solicitados no aplicativo quando finalizar, sua alexa já estará configurada.

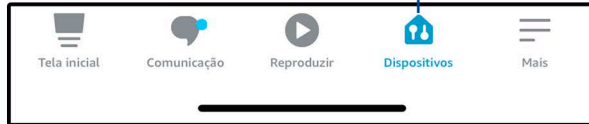
- Depois disso é só pedir para ela fazer algo por comando como EX: **Alexa, Ligar Piscina** ou **Alexa, Brilho piscina 50%**.



• Finalização •

6. Assim que configurado o novo dispositivo irá aparecer na aba **Menu - Dispositivos** do aplicativo alexa.

Dispositivos

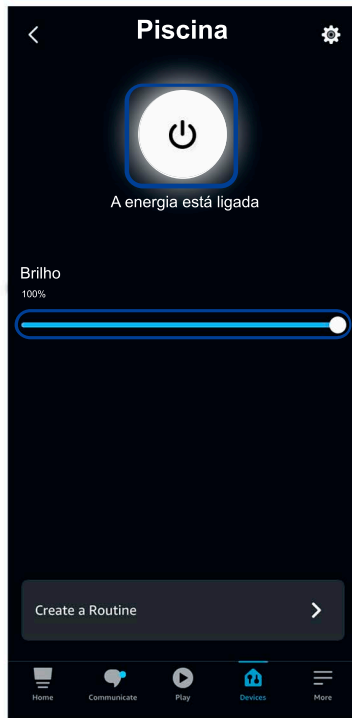


Novo Dispositivo



• Funções •

- Botão On / Off Liga e desliga a iluminação.
- Brilho Arraste para aumentar ou diminuir manualmente.



On / Off

Brilho



+55 11 9 9496.1734 | +55 19 2660.1514



VENDAS

+55 11 9 9496.1734 | +55 19 9 931.3229

COMPRAS



SUORTE

+55 11 9 6631.8826 | +55 11 9 1334.2435

FINANCEIRO



NSMONTERRAT@TERRA.COM.BR | COMPRASMONTERRAT@TERRA.COM.BR
SUPORTEMONTERRAT@TERRA.COM.BR | FINANCEIROMONTERRAT@TERRA.COM.BR



RUA FORTUNATO JOSÉ DELTREGGIA, 588
PARK COMERCIAL E INDUSTRIAL DE INDAIATUBA,
INDAIATUBA-SP | 13347-441



CONFIRA A NOSSA LINHA DE PRODUTOS NO SITE

WWW.MONTERRAT.IND.BR



montserratbrasil