

octubre 2020



Industria **itivinícola**

Panorama Sectorial
C h i h u a h u a

Chihuahua

La industria vitivinícola en Chihuahua es reconocida internacionalmente por su alta calidad, logrando consolidarse como una de las regiones vitivinícolas con mayor potencial y desarrollo en México.



xtracto

En los últimos 3 años el **volumen de la producción** en el **cultivo de uva** en el **municipio de Chihuahua** ha tenido un **crecimiento de 3.0%**, mientras que el crecimiento estatal fue de 12.7%. Sin embargo, el **crecimiento del valor de la producción** en dicho periodo fue de **38.6%** a nivel municipal y 53.0% a nivel estatal.

Alrededor del **26%** de las **casas productoras de vino** se encuentran en el **municipio** de Chihuahua. En relación con la **oferta educativa** en el **nivel superior** se encuentra distribuida en **5 instituciones** con una oferta de 7 carreras de nivel licenciatura y 4 de nivel de posgrado.

Lo anterior se relaciona directamente con la creciente **expansión del empleo** en esta industria ya que en los últimos 5 años el **crecimiento promedio** anual ha sido **3%**. Para el 2019, de los 18,700 **empleos** registrados en el Estado de la Industria relacionada con la producción de vino, el **municipio de Chihuahua** concentra una décima parte con poco más de **1,900 empleos** ocupando la 3ª posición a nivel estatal.



1 Dinámica sectorial

2 Dinámica empresarial

3 Cluster Vitivinícola

4 Dinámica del vínculo
académico-productivo

● Formación de capital humano

● Fuerza laboral

Contenido



Dinámica Sectorial



Dinámica Sectorial

Municipio De Chihuahua

De 2017 a 2019 **el volumen de la producción** en el cultivo de uva en el municipio de Chihuahua ha tenido un **crecimiento de 3.0%**, mientras que el crecimiento estatal fue de 12.7%.

Sin embargo, el **crecimiento del valor de la producción** en dicho periodo fue de **38.6%** a nivel municipal y 53.0% a nivel estatal.

Dinámica Sectorial

En 2019 el **municipio de Chihuahua** tuvo una participación del **81.9%** del **volumen total de producción** de uva a nivel estatal, así mismo el **valor de la producción municipal** representó el **81.7%** del Estado.

PRODUCCIÓN DE UVA EN 2019 EN EL MUNICIPIO DE CHIHUAHUA

Volumen de Producción
824 toneladas

Crecimiento 15.4%
respecto a 2018

Valor de Producción
\$10,863,995 mdp

Crecimiento 72.9%
respecto a 2018

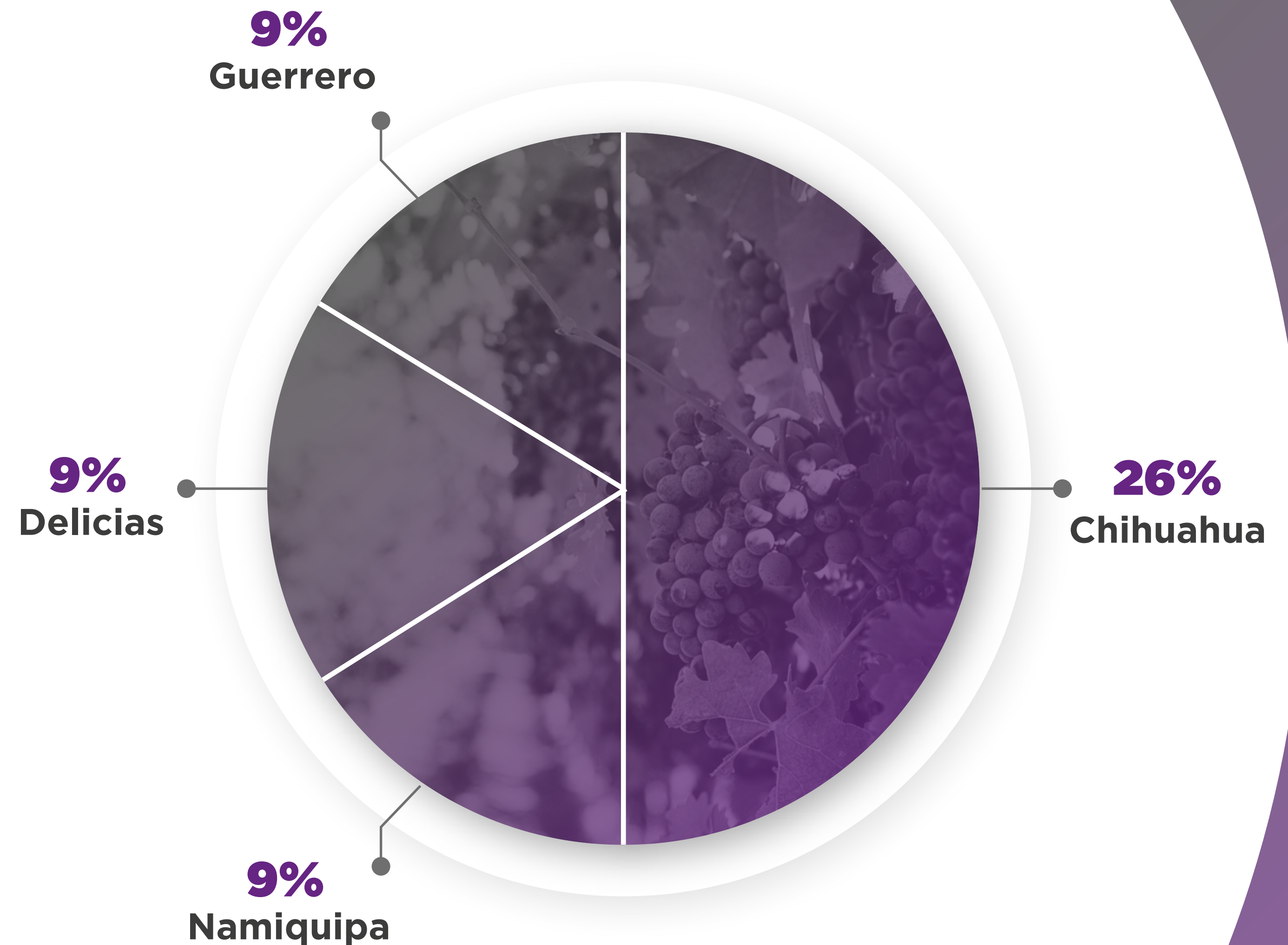


Dinámica Empresarial

Dinámica Empresarial

El **estado de Chihuahua** se ha convertido en una de las entidades productoras de la vid y vinos, en 2019 **contó con 54 etiquetas de 23 casas productoras de vino.**

Las **principales zonas productoras** del Estado son: **Chihuahua, Delicias, Namiquipa y Guerrero** con las variedades Chardonay uva blanca y las uvas tintas Cabernet Sauvignon, Cabernet Franc, Merlot, Shiraz, Petit Verdot, Tempranillo y Malbec.



Municipios con mayor número de casas productoras de vino en el Estado (2019)



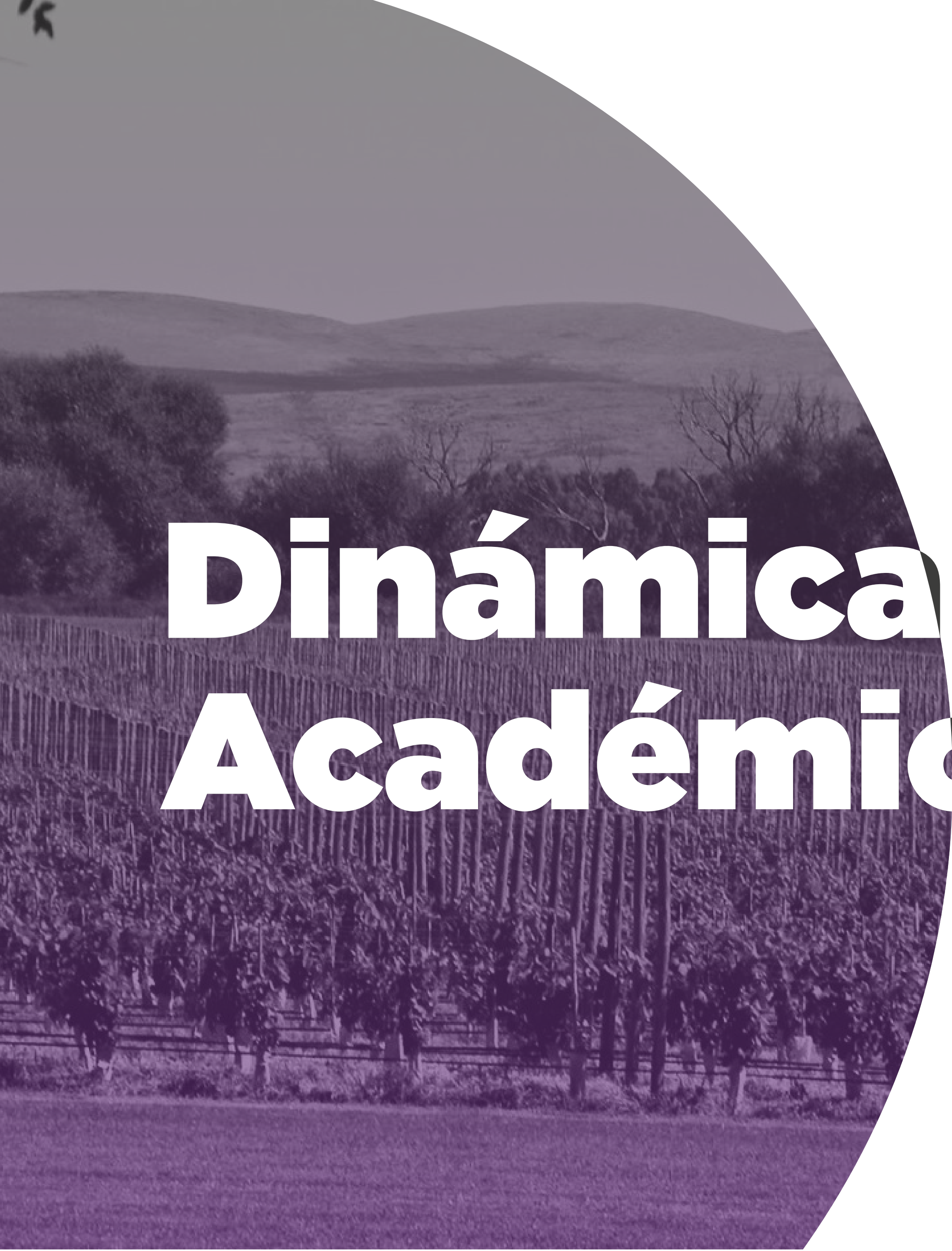
Cluster Vitivinícola

Cluster Vitivinícola

Existe un **Cluster Vitivinícola** que integra más de 500 empleos formales y concentra el 15% de la proveeduría nacional.

La producción del Cluster en 2019 representó poco más de 181,000 millones de pesos.





Dinámica del vínculo Académico-Productivo

FORMACIÓN DE CAPITAL HUMANO

La **oferta educativa** en el **nivel superior** se encuentra distribuida en **5 instituciones** con una oferta de **7 carreras de nivel licenciatura** y **4 de nivel de posgrado**.

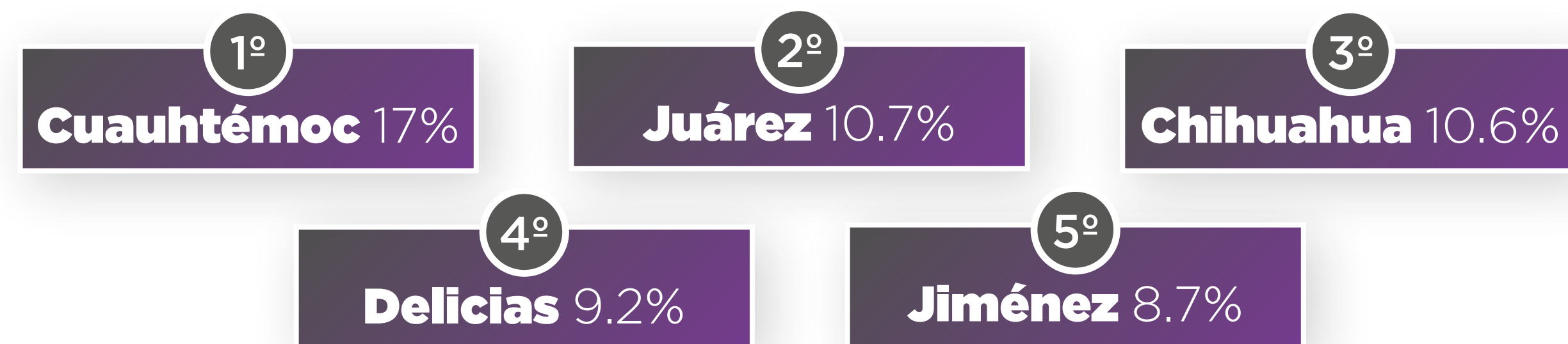
En el último año (2019-2020) egresaron alrededor de 1,500 profesionistas de carreras relacionadas con la industria vitivinícola, el 89.5% de nivel licenciatura y el 10.5% de nivel posgrado.

De dichos egresados de las carreras afines en el ciclo 2019-2020 en el municipio de Chihuahua el 18% son profesionistas en producción y comercialización hortícola, alrededor del 6% son licenciados en administración agrotecnológica, así como el 5% en producción frutícola.

Dinámica del vínculo académico-productivo

FUERZA LABORAL

Para el **2019**, de los 18,700 empleos registrados en el Estado de la Industria relacionada con la producción de vino, el **municipio de Chihuahua** concentra una décima parte con poco más de **1,900 empleos ocupando la 3º posición a nivel estatal:**



Del total de los **empleos del municipio** en la industria vitivinícola, el **43%** esta relacionado directamente con actividades de **producción agrícola**, mientras que el **54%** son actividades de **comercio y servicios** y el **3%** en actividades de **manufactura**, es decir, elaboración de material utilizado para esta industria.

El empleo en la industria vitivinícola en el municipio de Chihuahua en los **últimos 5 años** ha tenido un **crecimiento promedio del 3%**.



Dinámica del vínculo académico-productivo


FUERZA LABORAL

Durante 2019, cerca del 90% de los trabajadores en la industria se encuentran en el **nivel salarial L1 y L2 es decir**, con ingresos mensuales inferiores a los **18,700 pesos**.

En cuanto a la **distribución por edad** en la industria vitivinícola, el **32.6%** se concentra en **personas de 45 y 59 años de edad**, además el **65.5% de los empleados** fueron **hombres** y el **34.5% mujeres**.

El **89.4% de los trabajadores** se concentra **empresas micro y pequeñas** con menos de 50 empleados.

Rangos Salariales en Salarios Mínimos



octubre 2020



Industria **vitivinícola**

Panorama Sectorial
C h i h u a h u a